для автономного модуля piconet
8 цифровых выходов 2 A (∑ 4A)
SDPB-0008D-1002

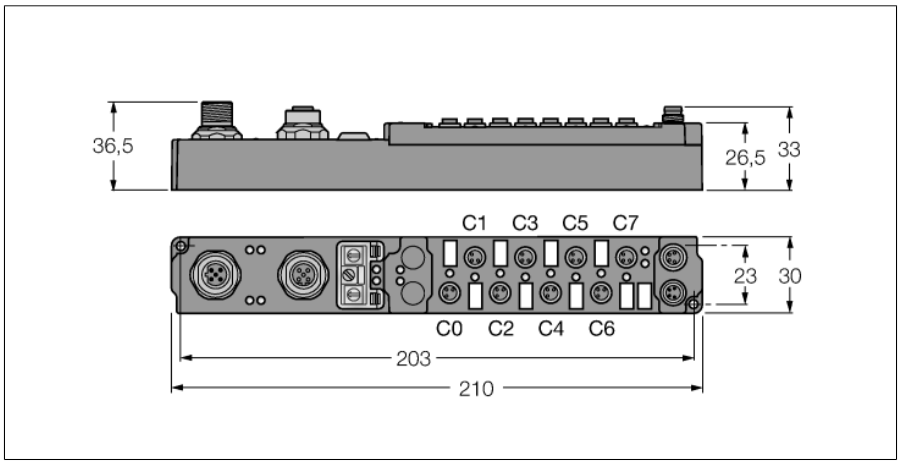

- **Конфигурационный интерфейс**
- **Функции с настройкоц параметров**
- **Поддерживается через I/O-ASSISTANT 2**
- **непосредственное присоединение к полевой шине**
- **корпус, усиленный стекловолокном**
- **испытан на ударопрочность и вибро-устойчивость**
- **капсулированные электронные моду-ли**
- **металлический разъем**
- **степень защиты IP67**

Тип	SDPB-0008D-1002
Идент. №	6824405
Количество каналов	8
Рабочее напряжение	20…29 В DC
Рабочий ток	≤ 90 мА
Скорость передачи данных полевой шины	9.6 кбит/с … 12 Мбит/с
Адресация полевой шины	0 to 99
Сервисный интерфейс	параметризация при помощи I/O-ASSISTANT
Электрическая изоляция	Fieldbus опреационное напряжение
Количество каналов	8 цифровых выхода в соответствии с EN 61131-2
Напряжение на выходе	20…29 В DC от напряжения нагрузки
Выходной ток на канал	2 A (Σ 4 A), тест на короткое замыкание
Тип нагрузки	резистивный, индуктивный, световая нагрузка
Частота переключения	≤ 500 Гц
Коэффициент одновременности	0.25
Размеры (Ш x Д x В)	30 x 210 x 26.5мм
Рабочая температура	0…+55 □
Температура хранения	-25 до 85 °C
Испытание на виброустойчивость	соотв. EN 60068-2-6
Испытание на ударостойкость	в соответствиисо стандартом DIN EN 60068-2-27
электро-магнитная совместимость	в соответствии с EN 61000-6-2/EN 61000-6-4
Степень защиты	IP67
Approvals	CE, cULus

M12 × 1 Fieldbus

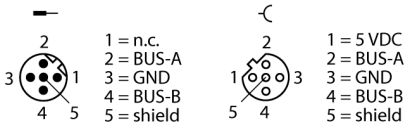

Выход M8 × 1

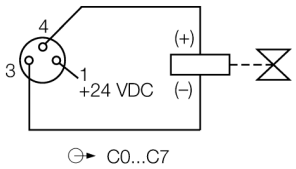

Электропитание M8 × 1

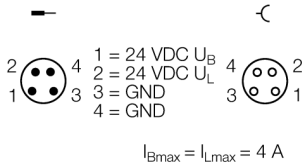

$I_{Bmax} = I_{Lmax} = 4$ A

Edition • 2020-11-20T01:40:41+01:00

для автономного модуля piconet
8 цифровых выходов 2 A (∑ 4A)
SDPB-0008D-1002

Данные в образе процесса

		Bit 7	Bit 6	Bit 5	Bit 4	Bit 3	Bit 2	Bit 1	Bit 0
Output	**Byte 0** (M8)	C7P4	C6P4	C5P4	C4P4	C3P4	C2P4	C1P4	C0P4
	Byte 0 (M12)	C3P2	C3P4	C2P2	C2P4	C1P2	C1P4	C0P2	C0P4

C… = Connector No., P… = Pin No.

Edition • 2020-11-20T01:40:41+01:00

 Hans Turck GmbH & Co.KG ● D-45472 Mülheim an der Ruhr ● Witzlebenstraße 7 ● Tel. 0208 4952-0 ● Fax 0208 4952-264 ● more@turck.com ● www.turck.com